



Publisering av slekta på nett - en introduksjon



SLEKT OG DATA

REUNION.NO



WEBPROSJEKT

- HVA OG HVORFOR
- REUNIONRAPPORT
- PUBLISERINGSVERKTØY
- WEBHOTELL



SLEKT OG DATA
www.slektogdata.no

REUNION.NO

HVORFOR SKAL DU PUBLISERE

- La andre ta del i arbeidet du har gjort
- Få kontakt med andre som søker opp «dine»
- Ta vare på dataene dine for neste generasjon

HVA MÅ GJØRES

- Rapport fra Reunion
- Et domene og et webhotell
- Publiseringstø

Tar utgangspunkt i hva jeg har gjort

www.slekt.jarrett.no

WEBPROSJEKT I REUNION

Standard rapport

Familie
Slektstre
Tavler
Rapporter
Finn
Endre
Marker
Logger
Miniatyrbilder
Lister

Bok
Familiehistorie
Register
Aner
Etterkommere
Familiegruppeark
Personark
Blanke formulær
Webprosjekt
Nekrologer
Navn & Fakta

Hvem: Alle familier (2711)
 Familier med en markert partner
 Familier med begge partnere markert

Elementer: Familiekort Utseende: Standard
 Personark Utseende: Standard
 Trær
 Mediasider

Inkluder: Kilder
 Bilder
 Bruk filter for sensitive opplysninger

Tittel:



Bestemmelsessted: Safari Valg for web...

Åpne med Safari

Vangen Kristiansen - Familiekort

Ole Christian Wangen (6. jun. 1876 - 8. des. 1960)	Sigurd Marcus Jørgensen (3. okt. 1882 - 1950)
Margit Emilie Kristiansen (8. des. 1888 - 29. des. 1952)	Hildur Marena Amundsen (27. jul. 1888 - 6. feb. 1967)

e. 16. nov. 1946, Kolbotn Kirke

Kåre Nikolai Vangen Født. 14. jul. 1914 Død. 2. jul. 1978 Alias. Yrke. Møbelsnekker		Elly Synnøve Jørgensen Født. 23. sep. 1912 Død. 3. mar. 1998 Alias. Yrke.	
--	---	--	---

Barn

Björg Vangen (Privat)
> Kari Vangen (Privat)

Vangen Kristiansen - Personark

Navn Kåre Nikolai Vangen
Født 14. jul. 1914
Død 2. jul. 1978
Yrke Møbelsnekker
Far Ole Christian Wangen (1876-1960)
Mor Margit Emilie Kristiansen (1888-1952)

Partnere

1 **Elly Synnøve Jørgensen**
Født 23. sep. 1912
Død 3. mar. 1998
Far Sigurd Marcus Jørgensen (1882-1950)
Mor Hildur Marena Amundsen (1888-1967)

Familiemedie

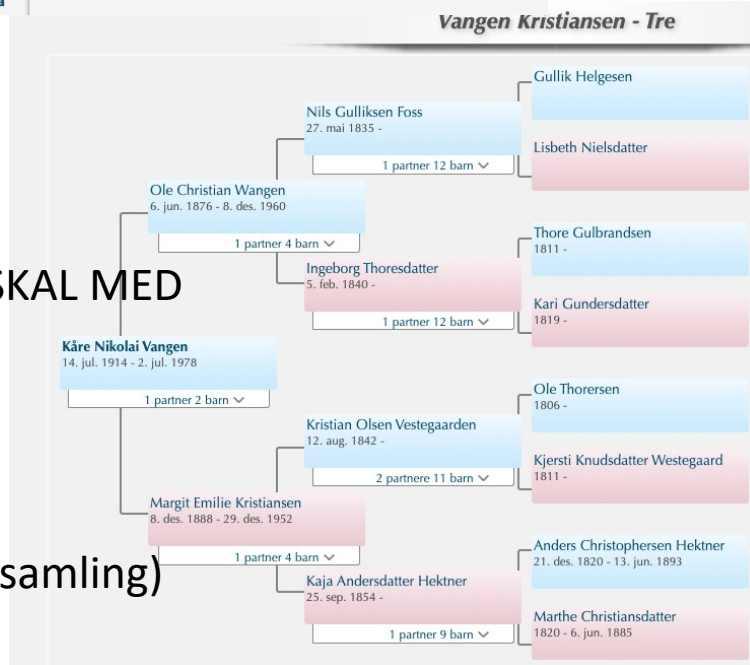
Barn Björg (Privat)
Kari (Privat)

Notater for Kåre Nikolai Vangen
Brukte etternavnet Skogholt en periode etter stedet ved Stryken

ELEMENTER SOM SKAL MED

Familekort
Personkort

Trær
Mediesider (=bildesamling)



WEBPROSJEKT I REUNION

HVEM SKAL MED

Ha besteforeldrene i familievinduet

Marker slektninger av begge besteforeldrene

Marker grupper Personer: 3803
Markerte personer: 231

Handling: Merk

Hvem: Biologiske slektninger

av: Margit Emilie Kristiansen

- Avmerk alle først
- Merk kilde person
- Merk partnere
- Merk foreldre av partnere
- Merk søsken

Gjør om Merk

Marker grupper Personer: 3803
Markerte personer: 231

Handling: Merk

Hvem: Biologiske slektninger...

av: Ole Christian Wangen

- Avmerk alle først
- Merk kilde person
- Merk partnere
- Merk foreldre av partnere
- Merk søsken

Gjør om Merk

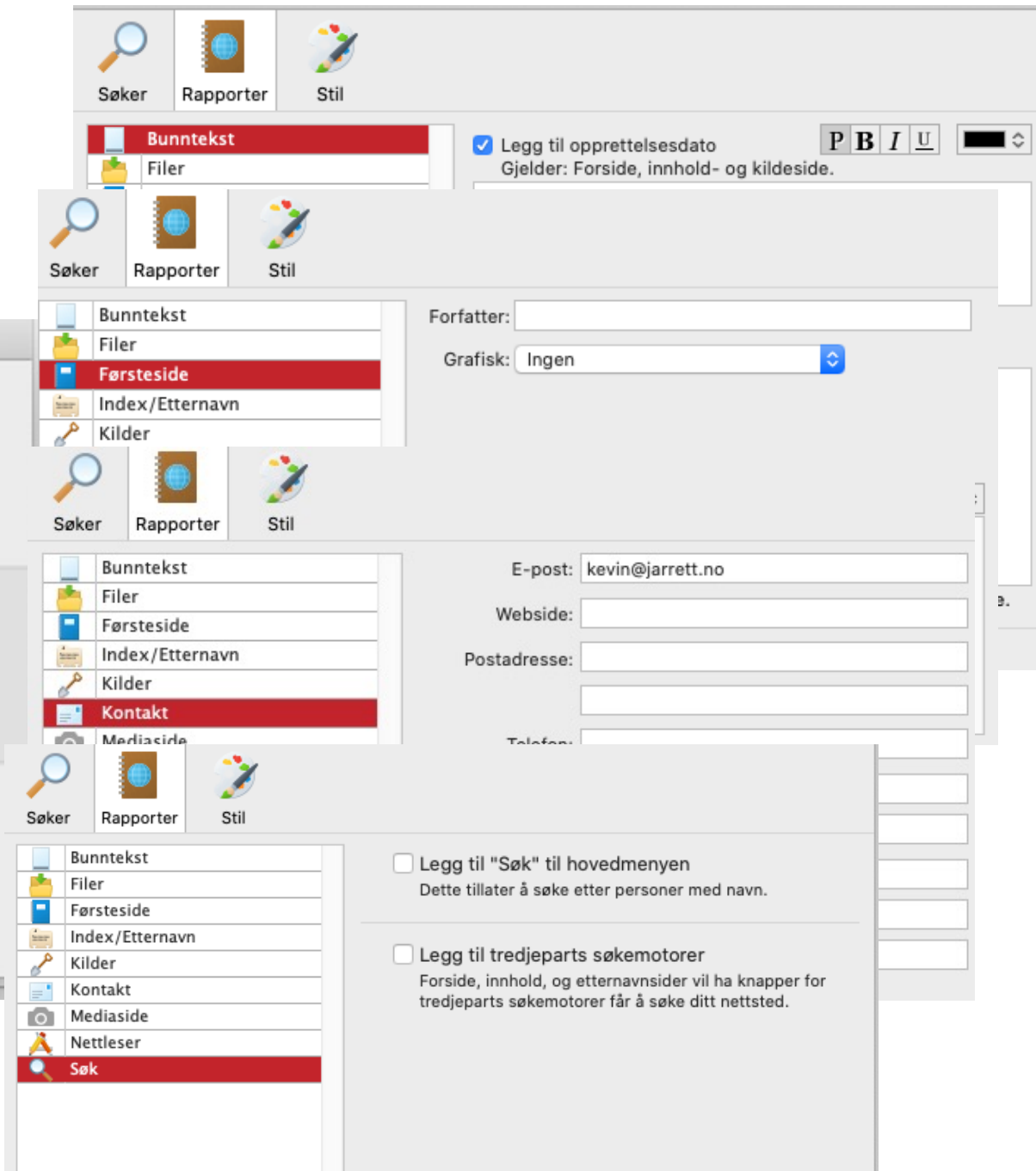
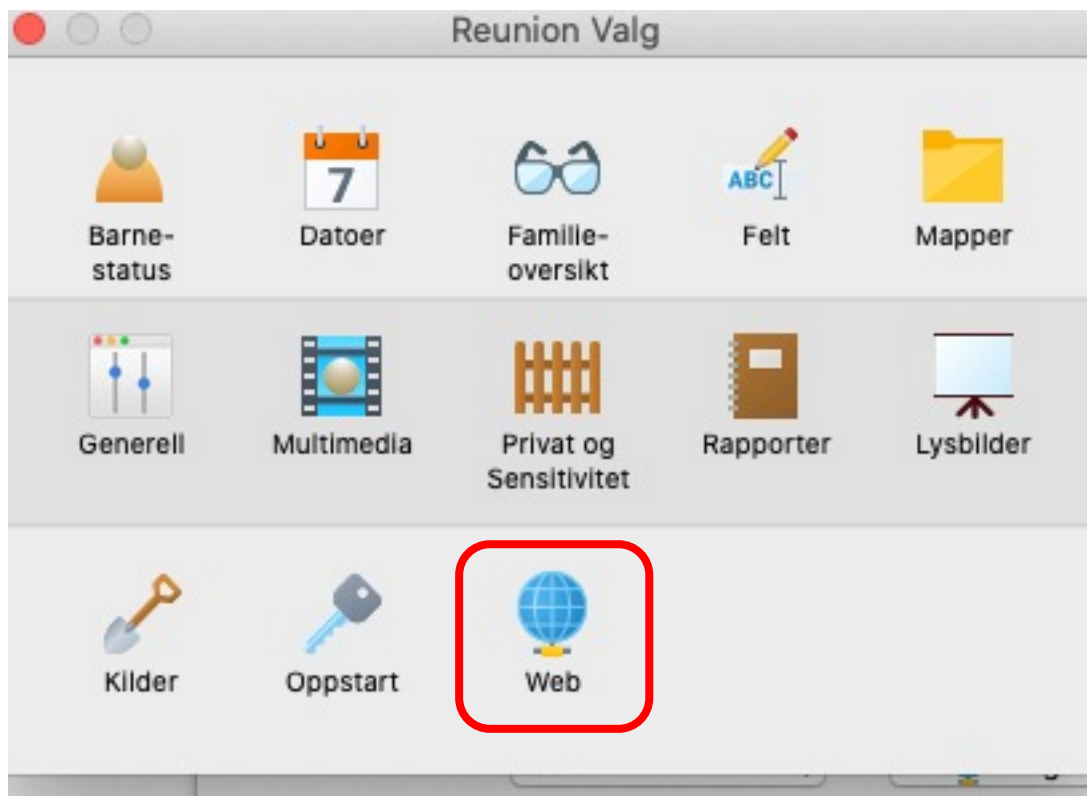
Kildeperson... Endre

Margit Emilie Kristiansen

- ✓ **Navn**
- ✓ **Far**
- ✓ Vestegaarden, Kristian Olsen (1842 -) - Far
- ✓ **Mor**
- ✓ Hektner, Kaja Andersdatter (1854 -) - Mor
- ✓ **Bror - 5**
- ✓ Westegaard, Knut Kristian (1890 -) - Bror
- ✓ Westegård, Kasper (1887 -) - Bror
- ✓ Westegård, Martin Julius (1883 -) - Bror
- ✓ Westegård, Ole (1895 -) - Bror
- ✓ Westegård, Otto (1884 -) - Bror
- ✓ **Søster - 3**
- ✓ Westegård, Alma - Søster
- ✓ Westegård, Amalie (1881 -) - Søster
- ✓ Westegård, Karoline (1893 -) - Søster
- ✓ **Bestefar - 2**
- ✓ Hektner, Anders Christophersen (1820 - 1893) - Be...
- ✓ Thorersen, Ole (1806 -) - Bestefar
- ✓ **Bestemor - 2**
- ✓ Christiansdatter, Marthe (1820 - 1885) - Bestemor

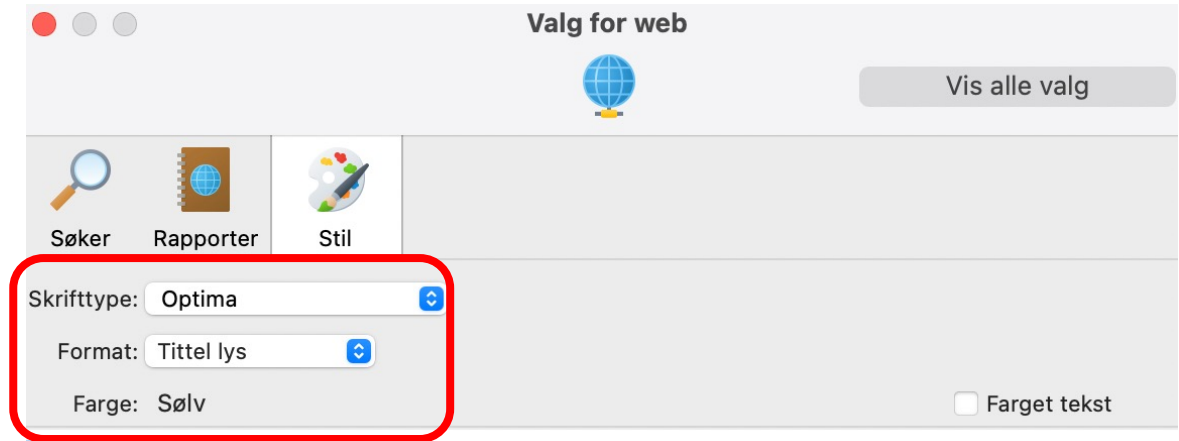
WEBPROSJEKT I REUNION

VALG FOR WEB
Rapporter

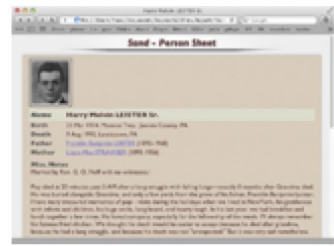


WEBPROSJEKT I REUNION

VALG FOR WEB Stil



Sølv



Sand



Brunn lær



Beige/Brun



Mint forløpning



Olivengrønn



Aqua



Blue Gradient



Blue

Eksempler:
<https://www.leisterpro.com/doc/v12/webpub12.php>

WEBPROSJEKT I REUNION

HUSK PERSONVERN/SENSITIVITET

Personopplysningsloven regulerer hva man kan publisere om andre, nålevende personer.

All informasjon som man finner åpent tilgjengelig, kan man publisere.

Dersom opplysninger om levende personer er kjent informasjon, det vil si at man finner det på internett, offentlige arkiver eller i aviser, er det greit å bringe det videre. Men det er likevel fornuftig å bruke sunn fornuft.

Derimot må man være veldig varsom med å legge ut bilder av nålevende personer

Privacy & Sensitivity Preferences

Vis alle valg

Personvern Sensitivitet

Hvem er "privat"

- Personer uten dødsdato, født etter: 1919
- Personer med avkrysset flagg: Ingen
- Markerte personer

Gjøre hva med privatpersoner

Navn: Fullt navn

Tilleggstekst: (Privat)

Angi kjønn

Eksempel

John H. SMITH (Privat)

- Inkluder født, død, og ekteskapsår
- Inkluder bilde

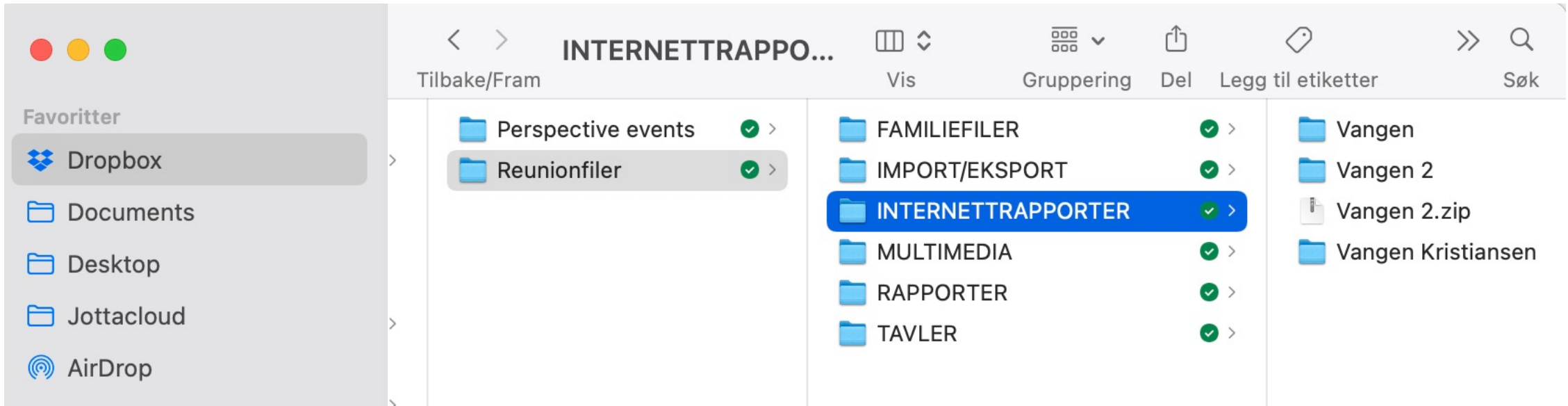
Alle andre data vil bli utelatt.

WEBPROSJEKT I REUNION

PRØV DEG FRAM!

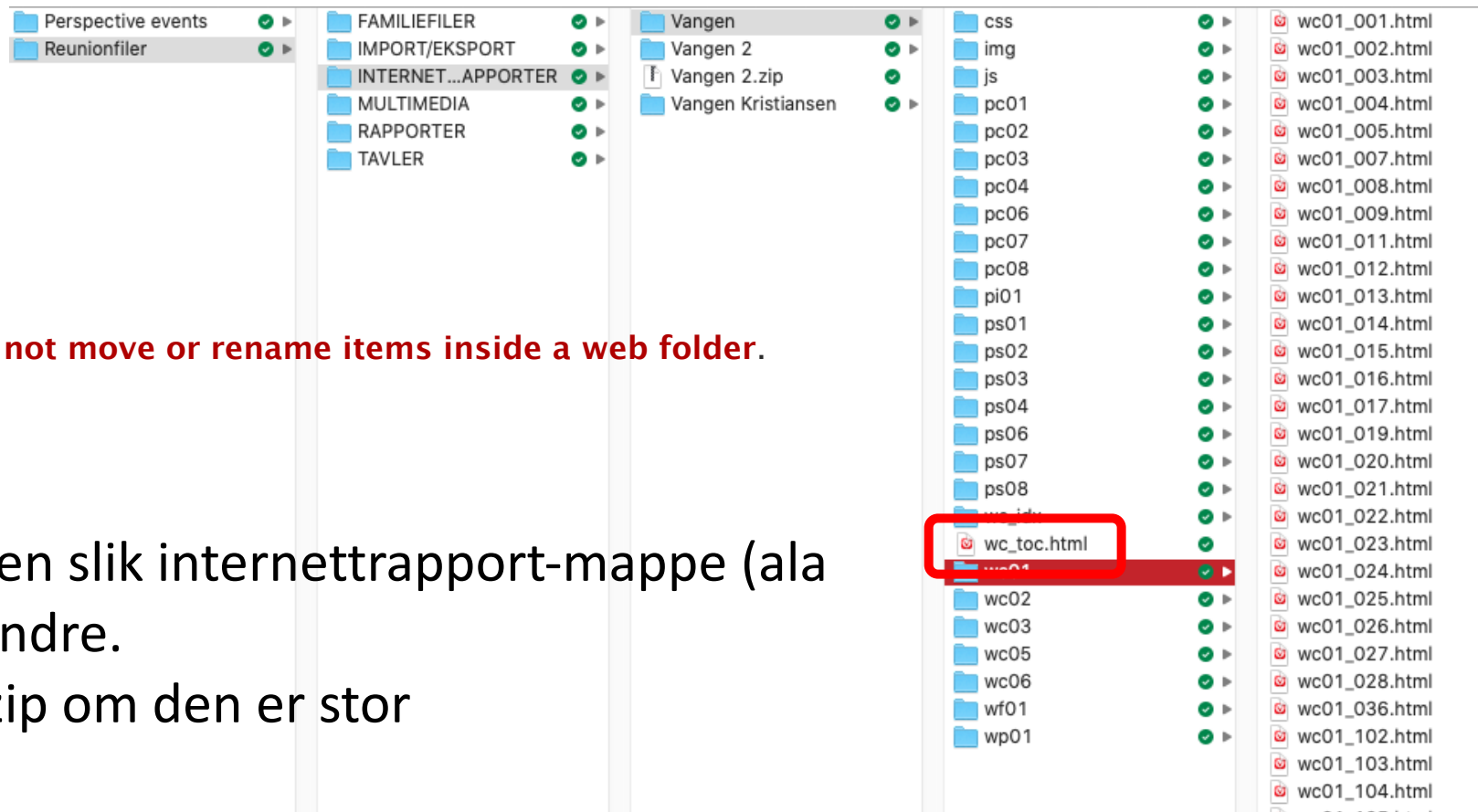
Alle rapporter / varianter lagres i den mappa du har definert for internettrapporter

Gi et logisk navn til mappa, men **ikke endre navnet på noe av innholdet**



Rydd opp når du er fornøyd – og komprimer den du skal beholde (.zip)

WEBPROSJEKT I REUNION



Do not move or rename items inside a web folder.

Du kan sende en slik internettrappport-mappe (ala Vangen 2) til andre.

Evt Vangen 2.zip om den er stor

Når de åpner *wp_toc.html* vil de få opp Startkort og kan manøvrere seg i hele slektstreet

OG SÅ KOMMER DET SOM ER

LITT MER KOMPLISERT

HVA TRENGER DU FOR Å PUBLISERE NOE PÅ NETT:

Et nettsted (= et domene)

og et webhotell

ala

- slekt.jarrett.no
- minfamileside.com
- familien.org

Et publiseringsverktøy

- Wordpress

Sjekk ut webhotell på

<https://www.websiteplanet.com/nb/web-hosting/>

Viktig å velge en leverandør som tilbyr

- cPanel
- Support (på norsk)
- Drift i Norge (?)

OM DU VELGER HOST1:

Bruk denne lenka:

<https://host1.no/client/aff.php?aff=327>

Velg et domene...

Registrere et nytt domene

www.

.com

Sjekk

Overfør domenet fra en annen registrar

Jeg vil bruke min eksisterende domene og oppdatere mine navneservere

* Gratis registrering av domenenavn gjelder følgende domener: .com, .org, .net, .no

HOST1

BRUKERSTØTTE

LOGG INN

13:21 Alle systemer fungerer som normalt

WEBHOTELL VIRTUELL SERVER CLOUD/ELASTISK DOMENER OM OSS BLOGG

» NORSK » ENGLISH

PRODUKTOVERSIKT

Webhotell

Alle våre webhotell har 99.9% opptidsgaranti, 14 dager angrefrist (gjelder ikke domener) og automatisk backup til en off-site backupserver hver natt. Webhotell fra Host1 bruker cPanel kontrollpanel og inkluderer også Softaculous for enkel installering av scripter som Wordpress, Drupal og lignende.

Pakke:	Mini	Standard	Premium	Pro
Lagringsplass	1000MB	2000MB	5000MB	10 000MB
Båndbredde	100GB/mnd	200GB/mnd	500GB/mnd	1000GB/mnd
Tilleggsdomener	Ubegrenset	Ubegrenset	Ubegrenset	Ubegrenset
Subdomener	Ubegrenset	Ubegrenset	Ubegrenset	Ubegrenset
FTP-kontoer	Ubegrenset	Ubegrenset	Ubegrenset	Ubegrenset
MySQL-databaser	Ubegrenset	Ubegrenset	Ubegrenset	Ubegrenset
Mailkontoer	Ubegrenset	Ubegrenset	Ubegrenset	Ubegrenset
99.9% opetid	Ja	Ja	Ja	Ja
PHP7	Ja	Ja	Ja	Ja
Softaculous	Ja	Ja	Ja	Ja
SSH	Nei	Nei	Nei	Ja
Gratis domene*	Ja	Ja	Ja	Ja
Pris pr mnd. inkl. mva.	29 NOK	39 NOK	49 NOK	79 NOK
	Bestill	Bestill	Bestill	Bestill

OM DU VELGER HOST1:

Bruk denne lenka:

<https://host1.no/client/aff.php?aff=327>

- Velg størrelse – Mini holder til å begynne med
 - Se om ønsket domenenavn er ledig
 - Du trenger ikke *Dedikert IP, SSH, Skjult ID eller DNS administrasjon (i første omgang)*
- Årlig betaling gir gratis domenerregistrering
- Før du kan benytte deg av domenet og webhotellet ditt hos Host1, må betalingen av faktura først godkjennes og aktiveres i systemet. **Dette er en manuell prosess som gjøres hos Host1, og det kan ta opp til 3-5 virkedager før produktene er aktive.**

INSTALLERE PUBLISERINGSVERKTØYET WORDPRESS

- Gå til cPanel (trykk f.eks epostkontoer)
- Velg Wordpress Manager by Softaculous
- Sjekk at adressen er riktig
- Velg språk
- Trykk Quick Install

The screenshot shows the Host1 control panel for the domain Jarrett.no. The top navigation bar includes links for 'Hjem', 'Tjenester', 'Domener', 'Fakturering', 'Support', 'Ny henvendelse', and 'Bonusprogram'. The main content area displays account details for 'Webhotell Pro' at 'www.jarrett.no', usage statistics for disk and bandwidth, and a 'Snarveier' (shortcut) section. A red box highlights the 'WordPress Manager by Softaculous' icon in the shortcuts area.



WordPress ★★★★★

Version : 6.0.3, 5.9.5, 5.8.6, 5.7.8, 5.6.10, 5.5.11, 5.4.12, 5.3.14, 5.2.17, 5.1.15, 5.0.18, 4.9.22

Release Date : 17-10-2022

Install

Overview

Features

Screenshots

Demo

Ratings

Reviews

Import

Software Setup

Choose Installation URL

Please choose the URL to install the software

Choose Protocol ⓘ

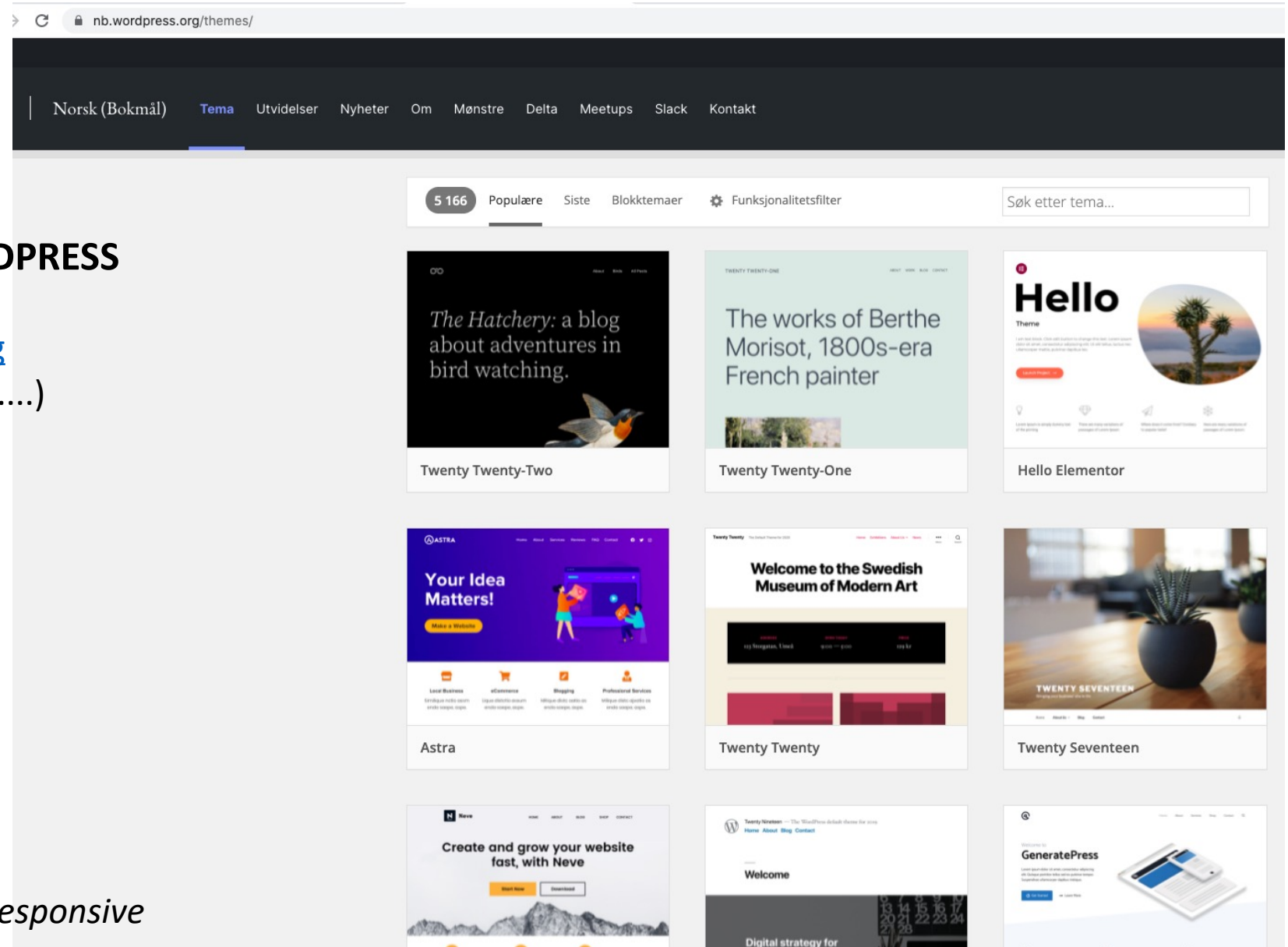
Choose Domain ⓘ

In Directory ⓘ

Choose the version you want to install

Please select the version to install.

Quick Install



PUBLISERING MED WORDPRESS

Velg Tema nb.wordpress.org
(Mer enn 5000 å velge blant....)

Hovedelementer:

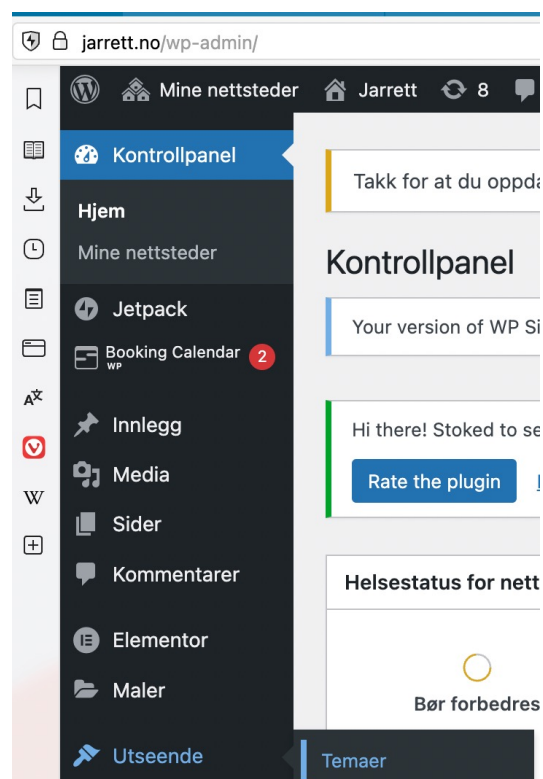
- Side
- Innlegg
- Media
- Menyer
- Widgeter
- ...

slekt.jarrett.no bruker temaet *Responsive*

reunion.no bruker temaet *GeneratePress*

PUBLISERING MED WORDPRESS

Gå til administrasjonssiden din med
dittdomenenavn.no/**wp-admin**



Bygg opp nettstedet slik du vil ha det

På en side eller innlegg:

Skriv tekst, eventuelt med lenke til
andre sider

Sett inn eventuelle bilder (multimedia)

og så lenke til slektstreet i neste
omgang 😊

Trykk **publiser** og hele verden kan se hva du har laget

OVERFØRE FILER FRA REUNION TIL WEBHOTELLET

I mitt webhotell ser det slik ut

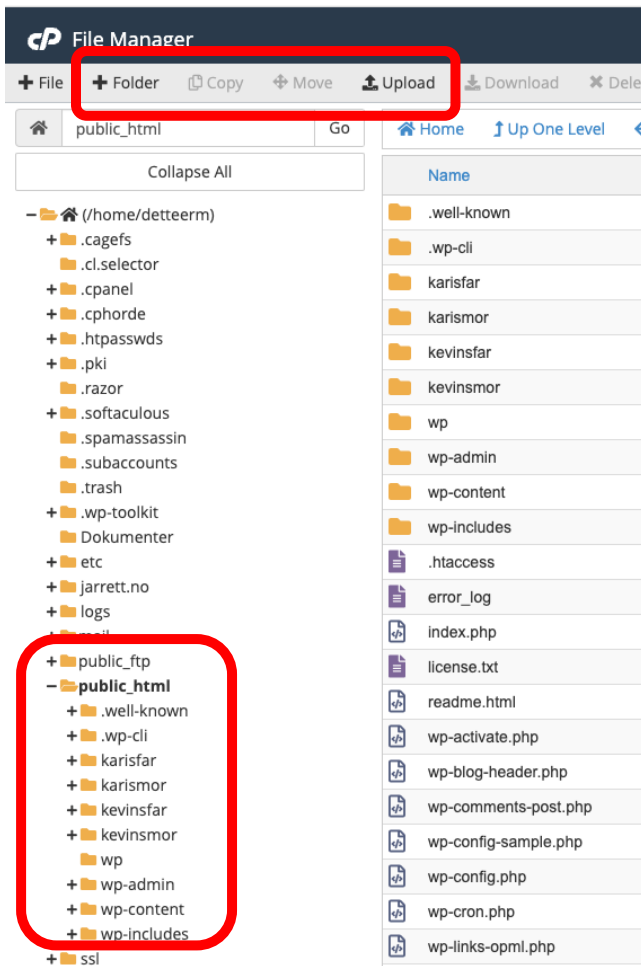
Åpne Filadministrator/
File Manager
(dette er i cPanel)

The screenshot displays the Host1 control panel for the domain Jarrett.no. The top navigation bar includes links for 'WEBHOTELL', 'VIRTUELL SERVER', 'CLOUD/ELASTISK', 'DOMENER', and 'OM OSS'. The main content area is divided into several sections:

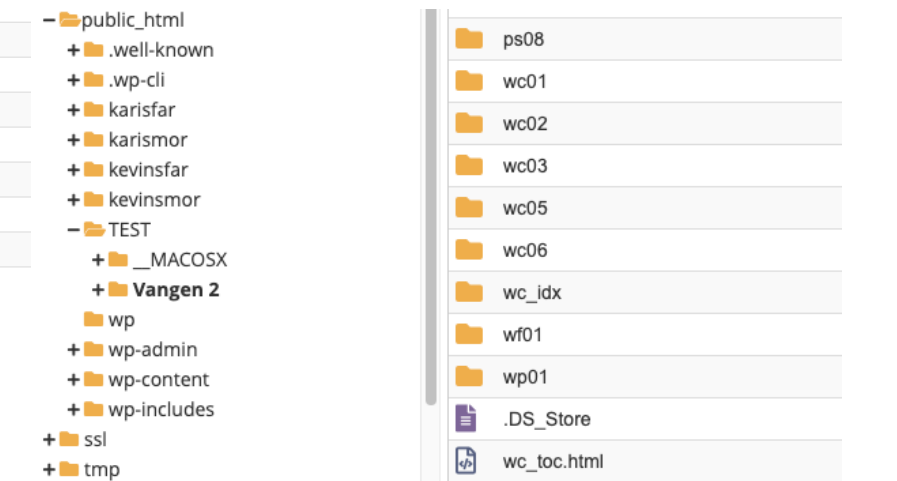
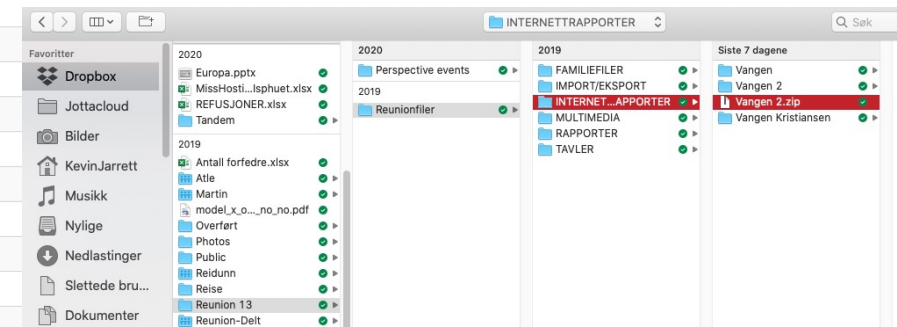
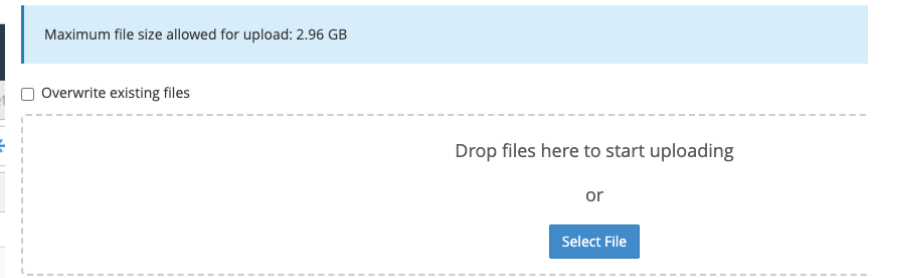
- Informasjon:** Shows the domain 'Jarrett.no' and provides links for 'Vis nettside', 'Administrere domenet', and 'WHOIS info'.
- Forbruksstatistikk:** Displays usage statistics for 'Diskforbruk' (115 M / 10240 M) and 'Båndbreddeforbruk' (156.72 M / 1000000 M).
- Snarveier (Shortcuts):** A grid of icons for various services. The 'Filadministrator' icon, which represents the File Manager, is highlighted with a red rectangular box.

OVERFØRE FILER FRA REUNION TIL WEBHOTELLET

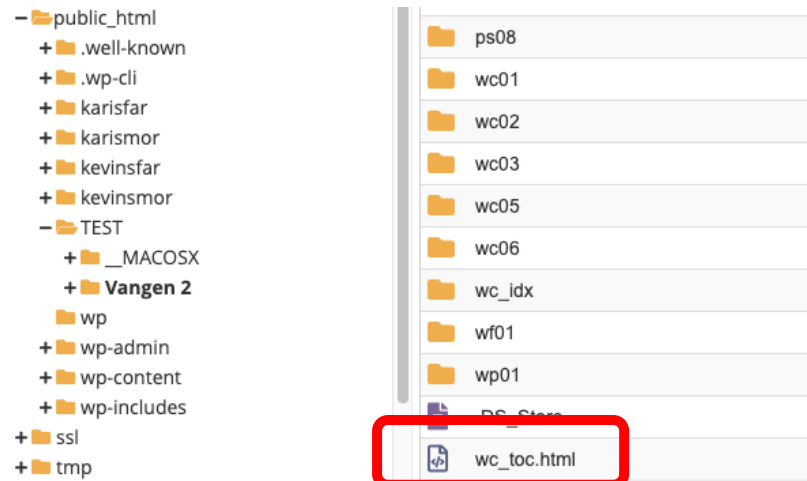
1. Åpne Filadministrator/File Manager (i cPanel)
2. Lag ny mappe med logisk navn (+Folder) under **public_html**
3. Upload familiefila (.zip)
4. Extract familiefila og flytt HELE mappa til den nye mappa



Select the file you want to upload to "/home/detteerm/public_html".



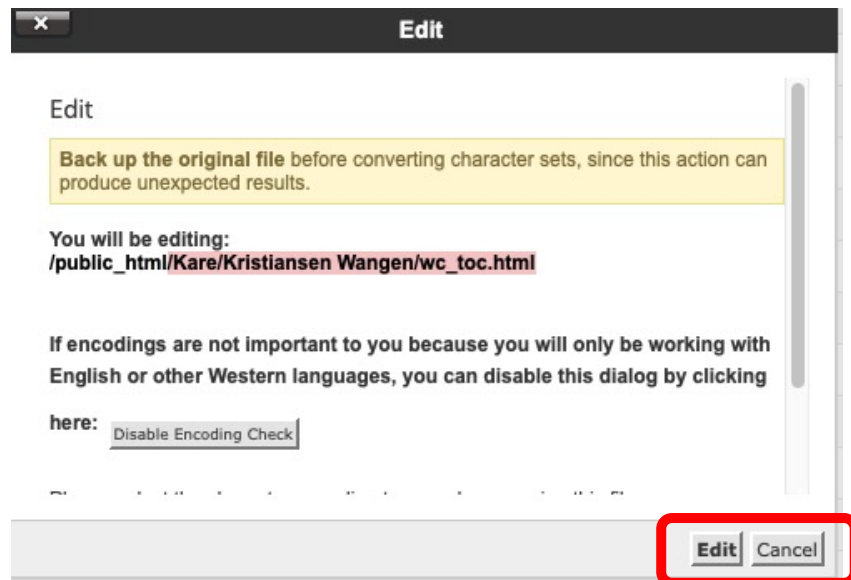
OVERFØRE FILER FRA REUNION TIL WEBHOTELLET



5. wc_toc.html er innholdsfortegnelsen
Marker denne og trykk Edit i menyen

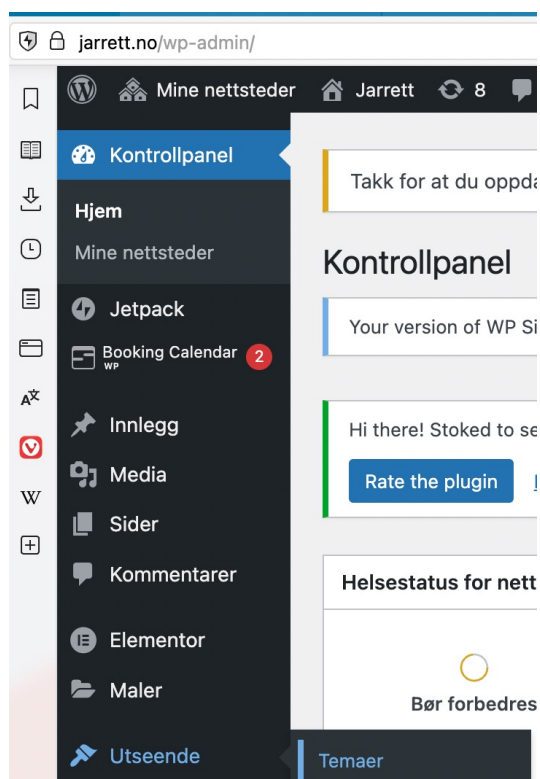
6. Kopier det som står etter public_html og ta vare på dette, du trenger det seinere

7. Trykk Cancel



PUBLISERING MED WORDPRESS

Gå til administrasjonssiden din med
dittdomenenavn.no/**wp-admin**



På en side i nettstedet ditt:

Skriv tekst med lenke til

- Startkort (Innhold = wc_toc.html du tok vare på)

og

- Familiekort (kopier lenke)

Slik skal lenka være for å komme til innholdsfortegnelsen

slekt.jarrett.no/TEST/Vangen 2/wc_toc.html

Og slik for å komme til familiekortet

slekt.jarrett.no/TEST/Vangen%202/wco1/wco1_002.html

Trykk **publiser** og hele verden kan se hva du har laget