



SLEKTA PÅ NETTET

PUBLISERING AV SLEKTSFIL PÅ INTERNETT

TANKER FØR MAN STARTER

- Hvorfor ønsker jeg å publisere slekta på internett?
- Hva har jeg lov til å publisere?
- Hvor mye ønsker jeg å publisere?
- Hvor skal jeg publisere?
- Har jeg andre muligheter?



HVORFOR ØNSKER JEG Å PUBLISERE SLEKTA PÅ INTERNETT?

Hvis man ønsker at andre skal få ta del i det arbeidet man har gjort, er publisering på internett en forholdsvis enkel måte å gjøre dette på.

Man øker også sjansen for å komme i kontakt med ny slekt. Etter TV-programmer som «Hvem tror du at du er» går mennesker ut på nettet og søker etter familie - har du liggende ute søkbar informasjon er det sjanse for nye bekjentskap.

HVA HAR JEG
LOV TIL Å
PUBLISERE?



- «Slekta på nett» lever i en gråsoner og man bør lese seg litt opp og selv finne ut hvor man vil legge seg.
- Personopplysningsloven regulerer hva man kan publisere om andre, nålevende personer.
- Egen slektsforskning (som lagres på egen PC og som kun gis videre til egen familie eller en lukket gruppe slektsforskere, som for eksempel et historielag der noen titalls personer deler en database) reguleres ikke av personopplysningsloven i det hele tatt.
- Det betyr at du står fritt til å lagre sensitiv informasjon om andre, både nålevende og døde. Om du får noen andre til å gjøre slektsforskningen for deg, er du like fri til å lagre sensitiv informasjon. Men, dersom dette skal publiseres på en eller annen måte, trer personopplysningsloven inn.

Kilde: Slekt og data 4 2011

- All informasjon som man finner åpent tilgjengelig, kan man publisere. Dersom opplysninger om levende personer er kjent informasjon, det vil si at man finner det på internett, offentlige arkiver eller i aviser, er det greit å bringe det videre. Men det er likevel fornuftig å bruke sunn fornuft.
- Derimot må man være veldig varsom med å legge ut bilder av nålevende personer,
- Når det gjelder publisering av bilder er åndsverksloven en streng herre. For det første eier personer retten til sitt eget bilde. Man skal med andre ord spørre folk om det er greit at man bruker dem, og fortelle hvilken kontekst man skal bruke bildene i. Dessuten er det personen som har tatt bildet som eier rettighetene til det. Man må med andre ord spørre også dem. Har du tatt bildene selv, er det noen unntak.

Kilde: Slekt og data 4 2011

- Også her gjelder regelen om offentlig interesse. Er onkelen din ordfører, trenger du ikke be om lov til å publisere et bilde av ham. I tillegg er det slik at dersom bildet er tatt i en offisiell sammenheng, som en demonstrasjon eller et 17.mai-tog. Da kan man publisere bildet uten å be om lov. Men, vær forsiktig med å beskjære bildet slik at det blir et portrett av det.
- 15 år etter personens død er man fri til å publisere bilde av ham – dersom du har tatt bildet eller opphavsmannen er død for 75 år siden.
- Man bør sette seg inn i diverse sperregrenser, f.eks. endel informasjon fra folketellinger har 100 års sperregrense, mens annen informasjon har kortere grenser.

Kilde: Slekt og data 4 2011

HVOR MYE
ØNSKER JEG Å
PUBLISERE?

Dåpsattest.

Flakstad sogn i Flaks

Gummi Sofie Dorothea,
fisker Gerhard Tobias
hustru Selma Rasmussen

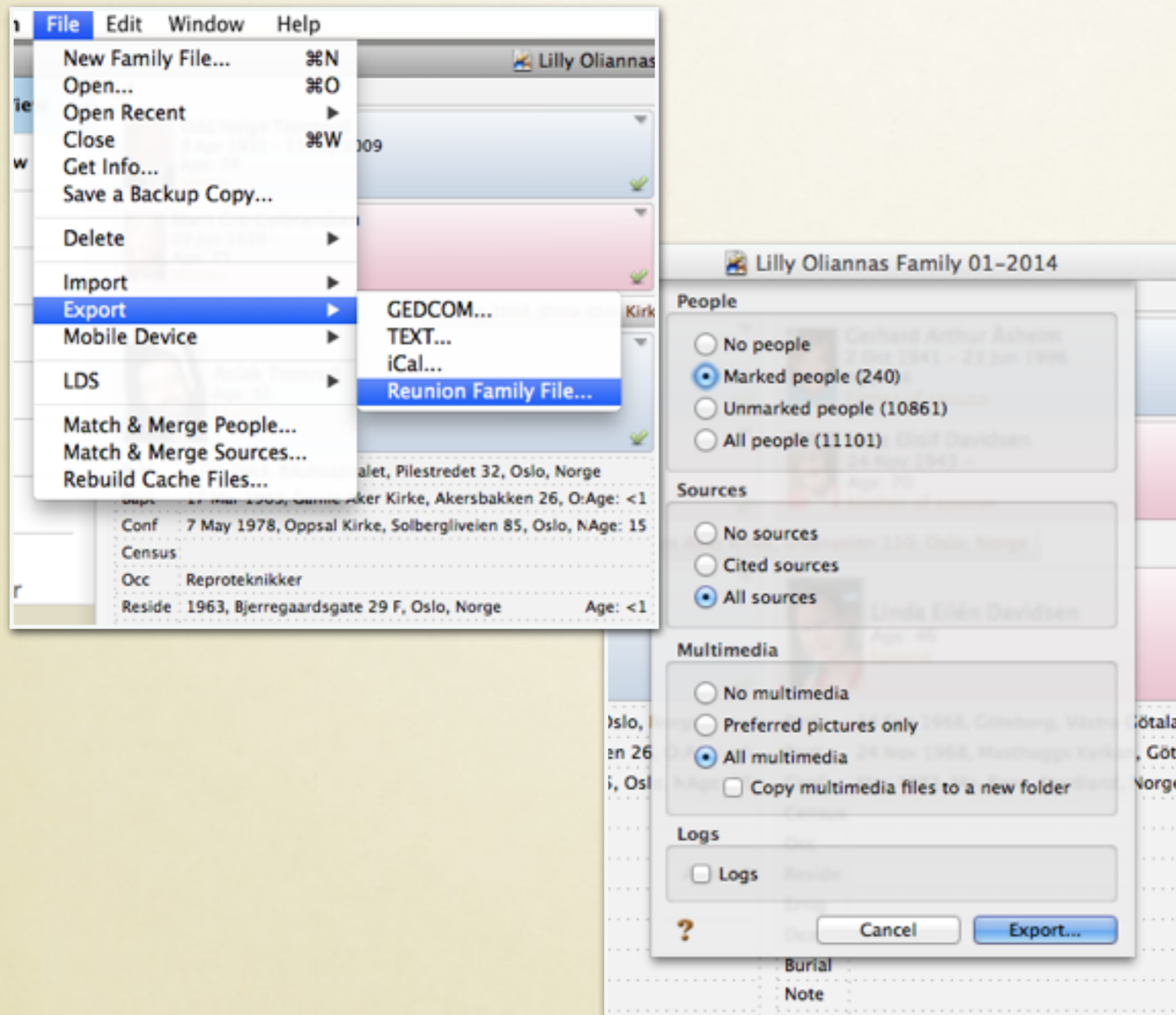
1807; ottogtyvende september mittem
stad

1807. ottende december mittem
stad

Flakstad sokneprest embede den
K. O.

Lovbestemt betaling kr. 1.00 — en krone.

TRIMME DATABASEN



- Man kan gjøre et utvalg fra databasen, ved å markere deler av databasen og eksportere disse som en ny familiefil. Bruk denne som grunnlag for publiseringen på nettet.

QuickTime Player Arkiv Rediger Vis Vindu Hjelp

Lilly Oliannas Family 04-2013

Relatives (3239 people)

Source Person... Aslak Tronrud Change

Name

- Father**
- Tronerud, Odd Helge (1935 - 2009)
- Mother**
- Gulbrandsen, Marit Gro (1939 -)
- Brother**
- Tronerud, Ole-Herman (1965 -)
- 2nd Cousin**
- Yvonne
- Fossøy Gulbrandsen, Einar (1993 -)
- Gulbrandsen, Jan Rune
- Gulbrandsen, Kari-Anne (1973 -)
- Gulbrandsen, Silje (1980 -)
- Gulbrandsen, Thomas (1980 -)
- Gulbrandsen, Torje (1978 -)
- Gulbrandsen Berger, Øyvind (1971 -)
- Haugen, Åse**
- Haugen, Berit (1962 -)
- Haugen, Bernt (1964 -)
- Husby, Astrid**
- Husby, Henrik
- Husby, Tor Inge
- Husby, Øystein (1970 -)
- Krosby, Henning Christoffer (1970 -)
- Krosby, Ingunn (1962 -)
- Krosby, Kjersti (1965 -)
- Krosby, Lars Marlow (1967 -)
- Krosby, Trond-Aage (1959 -)
- Kubatzky, Anuschka Elisabeth
- Moseidjord, Anna**
- Moseidjord, Arne
- Moseidjord, Asbjørn
- Moseidjord, Bernhard
- Moseidjord, Bernt (1948 -)
- Moseidjord, Bjørg
- Moseidjord, Harald
- Moseidjord, Margit
- Moseidjord, Randi
- Moseidjord, Torbjørn
- Myhrvold, Kari Elisabeth (1957 -)
- Myhrvold, Morten (1965 -)
- Myhrvold, Rune Henry (1959 -)
- Myhrvold, Synøve (1958 -)
- Myhrvold, Trine (1967 -)
- Skrindsrud, Hallgeir (1955 -)
- Stabell, Camilla (1973 -)
- Stabell Gulbrandsen, Espen (1979 -)
- Svendsen, Unni (1978 -)
- Waarum, Anne Louise (1954 -)
- Waarum, Hans Bernhard (1957 -)
- 3rd Cousin**

Family View (Default)

- Tree View
- Charts
- Reports
- Find
- Change
- Mark
- Logs

Family View

Ole Aslaksen Tronrud
25 Oct 1883 - 29 Oct 1918
Age: 35
G Grandfather

Henrik Knutsen Kvarstein
19 Nov 1851 - 15 Jan 1904
Age: 52
G Grandfather

Gjertrud Nilsdatter Kvame
24 Apr 1882 - 11 Aug 1963
Age: 81
G Grandmother

Ingeborg Olsdatter Skiesland Grossås
4 Mar 1860 - 1946
Age: 85
G Grandmother

13 Aug 1932, Frogner Kirke, Bygdøy allé 36, Oslo, Norge


Adolf Gerhard Tronerud
Age: 88
Grandfather

Agnes Ravnaas³¹⁰
Age: 76
Grandmother

Birth: 19 Feb 1905, Grand Forks, Grand Forks Co., ND, USA⁴⁶⁰
Bapt: 9 Apr 1905, Vestre Sogn Menighed, MN, USA⁴¹ Age: <1
Conf: 1920, Jakobs Menighet, Oslo, Norge Age: 14
Census: 9 May 1910, Garrison, McLean Co., ND, USA Age: 5
Occ: Telegrafist i NSB, Brannmann og brannformann - ansatt 1/3-19:
Reside:
Emig:
Death: 27 May 1993, Oslo, Norge⁴⁶⁰
Burial: 11 Aug 1993, Østre gravlund, Oslo, Norge
Note: 1910-census: Ole Tronend (Tronrud) 27 b. MN parents
Alias:
Flags: Aslaks Forfedre, Aslaks slektninger, Barnas forfedre, Barnas slek:
Changed: 11 May 2012 | Person ID: 2753

Birth: 14 Mar 1898, Ravnås, Vennessla, Vest-Agder, Norge^{42,460}
Bapt: 7 Apr 1898, Vennessla kirke, Vennessla, Vest-Agder, Norge Age: <1
Conf: Vennessla kirke, Vennessla, Vest-Agder, Norge
Census: 1900, Ravnås, Vennessla, Vest-Agder, Norge³¹⁰ Age: 1
Occ: Kontordame og ekspiditrise i damekonfeksjon, Hjemmeværende
Reside:
Emig:
Death: 31 May 1974, Oslo, Norge⁴⁶⁰
Burial: 6 Jun 1974, Østre krematorium, Oslo, Norge⁴⁶⁰
Note:
Alias:
Flags: Aslaks Forfedre, Aslaks slektninger, Barnas forfedre, Barnas slek:
Changed: 3 Dec 2010 | Person ID: 2318

Children

1 Child	Age	Birth Date	Death Date	Status	Sex
 Odd Helge	74	8 Apr 1935	15 Sep 2009	None	Male

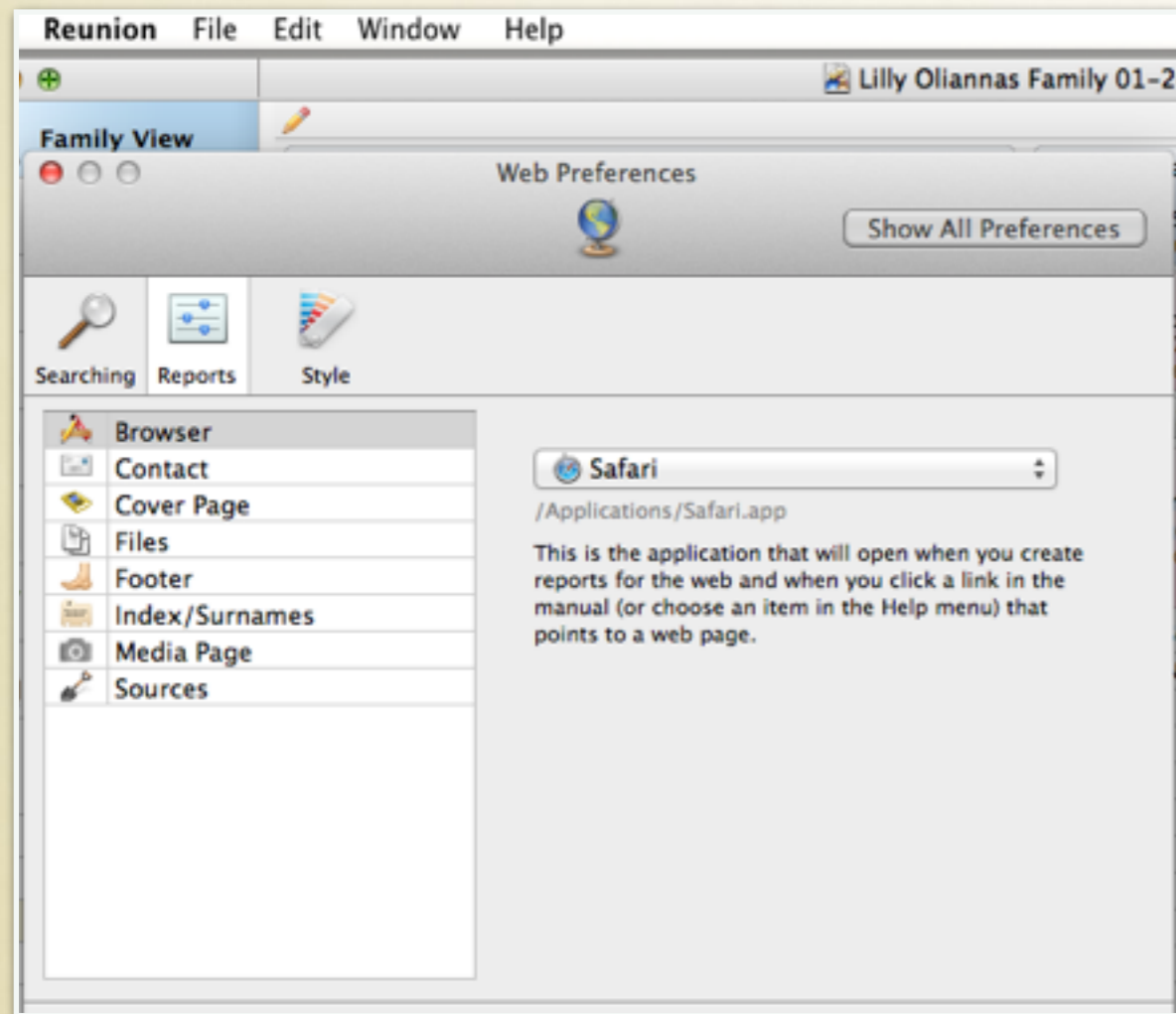
Family ID: 998

63 marked

KLARGJØRE DATABASEN

- Gå nøye igjennom databasen og fjern sensitiv informasjon. Husk at all slik data kan settes innen for valgte klammer f.eks. <>. Disse settes opp under Valg/Privacy & Sensitivity Preferences/Sensitivity
- Få med alle «Alias» til personene i databasen. Under «Fakta» kan man legge inn navn etter giftemål. Husk at folk kan søke på forskjellige variabler av navnet på personer i din database.
- Sjekk rettskriving, stedsnavn og alle kilder.
- Fyll ut «Kommentarer» feltet på bildene. Legg f.eks. inn navn på personer, hvor de står i forhold til hverandre, når bildet er tatt og hvor, samt annen interessant informasjon du kan ha.

OPPSETT FOR EKSPORT



- Under «Valg» finner man «Web Valg». Her bør man gå igjennom alle mulighetene på «Rapporter» og «Stiler». Man legger inn kontaktinformasjon, info til forsiden, hvordan Reunion behandler filer og setter opp websidene. Under «Stiler» finner man ønsket utseende på websiden.

QuickTime Player Arkiv Rediger Vis Vindu Hjelp

WEB-familien

People (103)

Search: lastname, firstname

Family View
Default

Tree View

Charts

Reports

Find

Change

Mark

Logs

<p>Ole Aslaksen Tronerud 25 Oct 1883 - 29 Oct 1918 Age: 35</p> <p>Gjertrud Nilsdatter Kvame 24 Apr 1882 - 11 Aug 1963 Age: 81</p> <p>Adolf Gerhard Tronerud Age: 88</p> <p>Birth: 19 Feb 1905, Grand Forks, Grand Forks Co., ND, USA⁴⁶⁰ Bapt: 9 Apr 1905, Vestre Sogn Menighet, MN, USA⁴¹ Age: <1 Conf: 1920, Jakobs Menighet, Oslo, Norge Age: 14 Census: 9 May 1910, Garrison, McLean Co., ND, USA Age: 5 Occ: Telegrafist i NSB, Brannmann og brannformann - ansatt 1/3-1</p>	<p>Henrik Knutsen Kvarstein 19 Nov 1851 - 15 Jan 1904 Age: 52</p> <p>Ingeborg Olsdatter Skiesland Grossås 4 Mar 1860 - 1946 Age: 85</p> <p>Agnes Ravnaas³¹⁰ Age: 76</p> <p>Birth: 14 Mar 1898, Ravnås, Vennesla, Vest-Agder, Norge^{42,460} Bapt: 7 Apr 1898, Vennesla kirke, Vennesla, Vest-Agder, Norge Age: <1 Conf: Vennesla kirke, Vennesla, Vest-Agder, Norge Census: 1900, Ravnås, Vennesla, Vest-Agder, Norge³¹⁰ Age: 1 Occ: Kontordame og ekspiditrise i damekonfeksjon, Hjemmeværen</p>
--	---

13 Aug 1932, Frogner Kirke, Bygdøy allé 36, Oslo, Norge

+ Children

Children	Age	Birth Date	Death Date	Status	Sex
0 Children					

People (103)

Search: lastname, firstname

- Astri Arnesdatter (ca1697 - 1766)
- Astri Knudsdatter (ca1678 - 1748)
- Dorte Eriksdatter (ca1658 - 1728)
- Dorte Nilsdatter (1823 - 1886)
- Hartvig Marinius Hansen (1885 - 1927)
- Liv Knutsdatter (- <1680)
- Åskjer, Eirik Timannson (ca1789 -)
- Bagn, Guri Olsdatter (1813 - 1895)
- Bagn, Ola Olsen (1802 - 1873)
- Bakkatn, Anne Knutsdatter (1809 - 1856)
- Bakkeslettet, Ingebjørg Olsdatter (1840 - >1900)
- Berge, Ingrid Tordsdatter (1855 - 1895)
- Bondli, Marit Evensdatter (1798 - 1827)
- Brattrud, Ole Haraldsen (1838 - 1926)
- Bøen, Mikjel Bjørnson (1788 - 1830)
- Bøen, Sivver Hermandsen
- Ellendshaugen, Ola Arnesen (1765 - 1846)
- Fremgaard, Hallstein Amundsen (1847 - 1911)
- Fremgård, Syver Ellingsen (1849 - 1929)
- Gundersen, Christine (1913 - 2010)
- Haslebrøtin, Ingebjørg Andersdatter (1824 - ca1906)
- Helle, Arne Aslaksen (1765 - 1812)
- Helle, Arne Olsen (1730 - 1733)
- Helle, Aslak Aslaksen (1775 -)
- Helle, Aslak Helgesen (ca1645 - 1722)
- Helle, Aslak Olsen (ca1725 - 1803)
- Helle, Dorte Olsdatter (1735 - 1811)
- Helle, Erik Aslaksen (ca1694 - 1694)
- Helle, Guro Aslaksdatter (1698 - 1748)
- Helle, Helge Aslaksen (1674 - 1740)
- Helle, Ingrid Olsdatter (1738 - 1777)
- Helle, Jøger Olsen (ca1733 - 1772)
- Helle, Knut Aslaksen (ca1678 - 1740)
- Helle, Knut Olsen (1732 - 1733)
- Helle, Liv Aslaksdatter (ca1697 - 1765)
- Helle, Marit Aslaksdatter (1759 - 1824)
- Helle, Ole Aslaksen (ca1691 - 1758)
- Helle, Ole Aslaksen (1757 - 1815)
- Helle, Ole Aslaksen (1762 - 1824)
- Helle, Unni Aslaksdatter (ca1683 - 1718)
- Juvkam, Ellend Sjugurdsen (1812 - 1894)
- Jeranby, Marit (1865 - 1945)
- Killingrud, Knut Larsen (ca1686 - 1748)
- Klauvud, Berit Olsdatter
- Knatten, Anne Tonette Olsdatter (1855 - 1933)
- Kvame, Gjertrud Nilsdatter (1882 - 1963)
- Kvarstein, Henrik Knutsen (1851 - 1904)
- Landmark, Anders Gudbransen
- Langedrag, Dorte Christophersdatter (>1680 -)
- Lien, Kari Arnesdatter (1861 - 1932)

Family ID: 998

0 marked

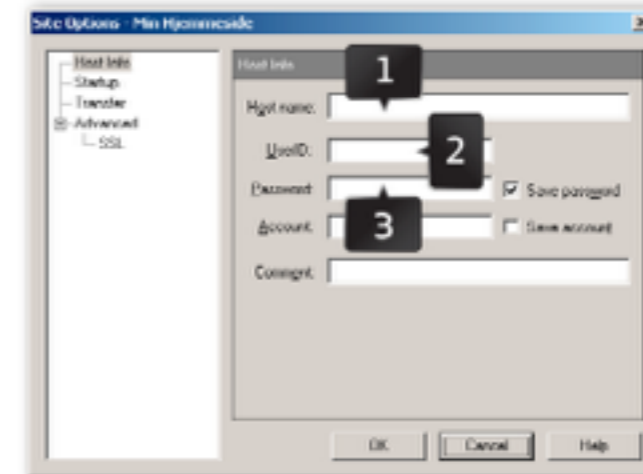
HVOR SKAL JEG PUBLISERE?

Hjemmeside

<http://home.vikenfiber.no/tronrud>

Kom igang

Dersom du har laget en nettside med for eksempel Word eller et annet slags HTML-redigeringsprogram, kan du bruke en FTP-klient for å laste denne siden opp til nettstedet. I dette eksempelet har vi laget en enkel testside som skal være forsiden på nettstedet vårt. For at webserveren skal oppfatte vår side som forsiden på nettstedet, må filen hete "index.html". For å laste opp filen vår, kan vi bruke for eksempel WS-FTP, som er en shareware FTP-klient.



1. På "Host name:" skal "home.altibox.no" stå.
2. Deres UserID er partnernummer+kundennummer. Skriver slik: u100112345678 (første del er partnernummer og andre del er kundennummer).

Finn ditt partnernummer her:

3. Passordet er PIN-kode 1.
4. Når du har fått logget deg på, vil du se tre kataloger, der public_html er katalogen som skal inneholde websidene.

Nå er det bare å laste opp sidene dine til public_html-katalogen, så vil sidene være tilgjengelig fra internett. Husk at du må være i et Altiboxnett for å nå server for opplasting.

- De fleste har en internett leverandør og de fleste tilbyr en webside til sine kunder. Det vil si en begrenset plass på en server, der man kan publisere data tilpasset for nettet.
- Dette vil passe for en database med ikke alt for mange og eller store bilder. Bilder tar mye mer plass enn bare «tekst» data.
- Har man ønsker om en større database med mange og muligens litt større bilder må man se seg om etter et webhotell og man må kjøpe seg et domene f.eks. *minslekt.com*

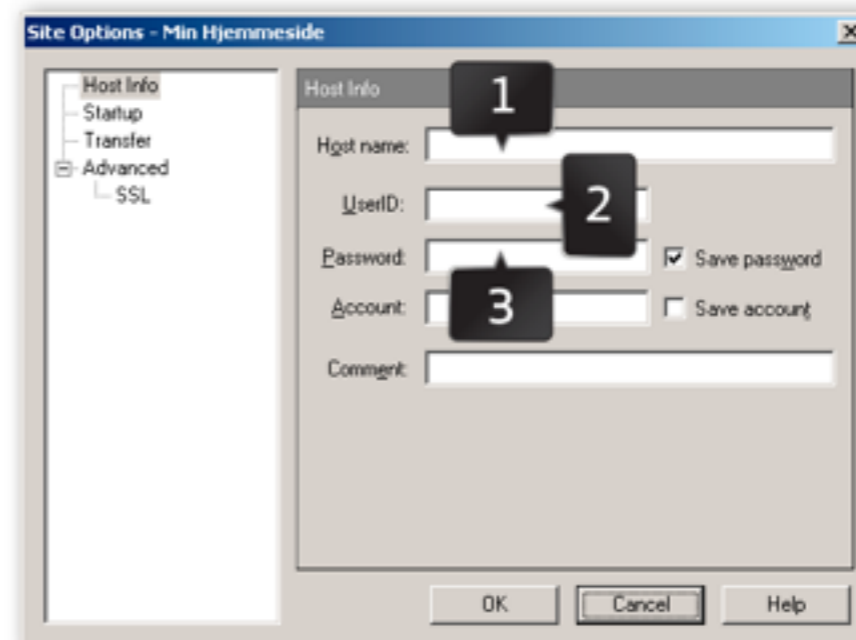
- Din nettleverandør har enten på sine hjemmesider en innlogging til «Dine sider» med informasjon eller så mottok man informasjon om hvordan man kobler seg til «nettsiden» sin når man inngikk samarbeidet med dem.
- Her finner man URL'en til sin side og informasjon om innlogging og passord for å laste opp nettside data'en via en FTP-klient. Kan anbefale «CyberDuck», som er en enkel og grei shareware FTP-klient.
- Denne informasjonen må vi ha tilgjengelig til neste gang, da man skal gjøre dette i praksis.

Hjemmeside

<http://home.vikenfiber.no/tronrud>

Kom igang

Dersom du har laget en nettside med for eksempel Word eller et annet slags HTML-redigeringsprogram, kan du bruke en FTP-klient for å laste denne siden opp til nettstedet. I dette eksempelet har vi laget en enkel testside som skal være forsiden på nettstedet vårt. For at webserveren skal oppfatte vår side som forside på nettstedet, må filen hete "index.html". For å laste opp filen vår, kan vi bruke for eksempel WS-FTP, som er en shareware FTP-klient.



1. På "Host name:" skal "home.altibox.no " stå.
2. Deres UserID er partnernummer+kundenummer. Skrives slik: u100112345678(første del er partnernummer og andre del er kundenummer.

Finn ditt partnernummer her:

3. Passordet er PIN-kode 1.
4. Når du har fått logget deg på, vil du se tre kataloger, der public_html er katalogen som skal inneholde websidene.

Nå er det bare å laste opp sidene dine til public_html-katalogen, så vil sidene være tilgjengelig fra internett. Husk at du må være i et Altiboxnett for å nå server for opplasting.

HAR JEG ANDRE MULIGHETER?

The screenshot shows the Geni website homepage. At the top, the Geni logo is on the left, and navigation links for Home, People, Projects, Genealogy, and DNA Tests are in the center. A search bar with the placeholder text "Search People" is on the right. Below the navigation is a large banner with the heading "Discover your family tree, together". The banner features a central form for adding a new person, with fields for "First Name", "Last Name", and "Email Address". The form also includes radio buttons for "Male" and "Female", and a green "Start My Family Tree!" button. The background of the banner shows a stylized family tree diagram and several historical photographs. Below the banner is a section titled "Powerful Genealogy Tools to Help You Grow Your Tree". This section contains four columns of tool descriptions: "Add Brother", "Add Sister", "Add Wife", and "Add Husband"; "Work Together" (describing collaborative research); "Find Your Ancestors" (describing the site's large database); "Connect to New Relatives" (describing automatic tree matching); and "Stay Organized" (describing photo and video uploads). At the bottom of the page, there is a testimonial: "Best genealogy site ever!" attributed to Giancarlo Oppermann, via Google+.

DET FINNES FLERE MULIGHETER

- Bruker selv Ancestry. Her kan man opprette en gratis profil og legge ut familien ved å laste opp en Gedcom-fil. For å få mer ut av tjenesten tilbyr de forskjellige typer abonnement. Disse er forholdsvis dyre.
- I tillegg finnes det tjenester som Geni og MyHeritage, begge eid av samme selskap. Disse er kritisert endel for hvordan data kan kobles sammen etc. Hvis man velger å bruke disse tjenestene må man uansett sjekke og dobbelsjekke all data og finne kildene. Dette er også i utgangspunktet gratis, men disse tilbyr også abonement for å få flere muligheter.
- Har man lyst til å ta det et skritt videre kan man bruke en slektsdatabase som heter The Next Generation of Genealogy Sitebuilding (TNG). Her må man ha et eget domene og det kreves litt mer datakunnskap. Bruker også denne og den har mange flotte egenskaper.

